

El Balance GECA Julio 2021

geca

Fuente: Kantar.

Los datos incluyen invitados y segundas residencias.

*Datos actualizados a 31 de mayo 2021

Telecinco (17%) lidera el ranking en julio con su mejor dato mensual en 2021 gracias a la Eurocopa

La 1 (8,9%; +0,8) nota el impulso de los JJOO a final de mes y anota su mejor marca mensual de los últimos 6 meses.

laSexta (5,5%; -0,9) registra su peor dato mensual desde agosto 2013 (5,3%).

Teledeporte (1,5%; +0,9) consigue su mejor cuota desde agosto 2013 (3%) con los Juegos Olímpicos de Río de Janeiro.

Share (%) de las cadenas nacionales en abierto

Lunes-domingo | Total día | Total individuos | Total España

Rk.	Cadena	Jul 21		Dif. ant.
1	Telecinco	17,0	↑	0,2
2	Antena 3	13,1	↓	-0,3
3	La 1	8,9	↑	0,8
4	laSexta	5,5	↓	-0,9
5	Cuatro	5,2	↓	-1,5
6	La 2	2,8	↑	0,1
7	FDF	2,6	↑	0,2
8	Nova	2,4	↓	-0,1
9	Trece	2,3	↑	0,1
10	Energy	2,3	↑	0,2
11	Divinity	1,8	↑	0,1
12	Neox	1,8	↑	0,1
13	Paramount Network	1,7	↑	0,1
14	DMAX	1,7	↑	0,1
15	Teledeporte	1,5	↑	0,9
16	Atreseries	1,4	↔	0,0
17	Mega	1,4	↔	0,0
18	Clan	1,1	↓	-0,1
19	DKISS	1,1	↔	0,0
20	Boing	1,0	↑	0,1
21	24h	0,9	↔	0,0
22	Ten	0,8	↑	0,1
23	GOL	0,7	↑	0,1
24	BE MAD	0,7	↑	0,1
25	Disney Channel	0,6	↔	0,0

La 1 se beneficia en julio con la inclusión de las segundas residencias, incrementando dos décimas, mientras Telecinco pierde cuota

Share (%) con 2ª residencias vs 1ª residencia

Lunes-domingo | Total día | Total individuos | Total España

Rk.	Cadena	Con 1º Res.	Con 2ª Res.	Dif.
1	Telecinco	17,1	17,0	↓ -0,1
2	Antena 3	13,1	13,1	↔ 0,0
3	La 1	8,7	8,9	↑ 0,2
4	laSexta	5,5	5,5	↔ 0,0
5	Cuatro	5,2	5,2	↔ 0,0
6	La 2	2,8	2,8	↔ 0,0
7	FDF	2,6	2,6	↔ 0,0
8	Nova	2,5	2,4	↓ -0,1
9	Trece	2,3	2,3	↔ 0,0
10	Energy	2,3	2,3	↔ 0,0
11	Divinity	1,9	1,8	↓ -0,1
12	Neox	1,8	1,8	↔ 0,0
13	Paramount Network	1,7	1,7	↔ 0,0
14	DMAX	1,7	1,7	↔ 0,0
15	Teledeporte	1,5	1,5	↔ 0,0
16	Atreseries	1,4	1,4	↔ 0,0
17	Mega	1,4	1,4	↔ 0,0
18	Clan	1,1	1,1	↔ 0,0
19	DKISS	1,1	1,1	↔ 0,0
20	Boing	1,0	1,0	↔ 0,0
21	24h	0,9	0,9	↔ 0,0
22	Ten	0,8	0,8	↔ 0,0
23	GOL	0,7	0,7	↔ 0,0
24	BE MAD	0,7	0,7	↔ 0,0
25	Disney Channel	0,6	0,6	↔ 0,0

El peso de las segundas residencias en la audiencia crece en julio al 3,1% con las vacaciones de verano. Castilla y León (8%) y Castilla La Mancha (7,6%) son los ámbitos que más incrementan

AM (000) del TTV con 2ª residencias vs 1ª residencia

Lunes-domingo | Total día | Total individuos | Total España

Ámbitos	TTV (2ª res)	TTV (1ª res)	Dif
ESPAÑA	5.795	5.620	3,11%
ANDALUCÍA	1.140	1.097	3,92%
CATALUÑA	863	846	2,01%
EUSKADI	244	243	0,41%
GALICIA	350	347	0,86%
MADRID	702	695	1,01%
C. VALENCIANA	671	645	4,03%
C-LA MANCHA	282	262	7,63%
CANARIAS	291	289	0,69%
ARAGÓN	164	157	4,46%
ASTURIAS	140	135	3,70%
BALEARES	131	130	0,77%
MURCIA	176	171	2,92%
CASTILLA Y LEÓN	311	288	7,99%
RESTO	330	315	4,76%

Los agrupación de canales TDT se dispara hasta el 28,3% de cuota, su mejor dato del 2021

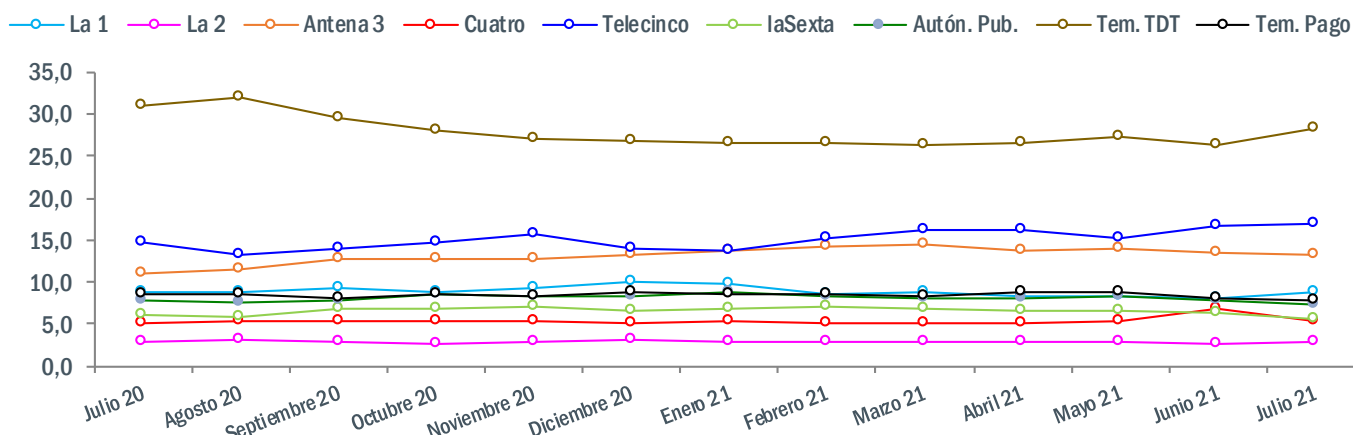
Gracias a la **Eurocopa 2020, Telecinco (17%)** firma su mejor dato mensual desde junio 2016 (17,1%).

Antena 3 (13,1%; -0,3) marca su mínimo del 2021 por segundo mes consecutivo, con la dura competencia de Telecinco y La 1.

Las **Autonómicas Públicas (7,4%; -0,5)** y la **TV de Pago (7,9%; -0,2)** también acusan la competencia y bajan a su dato mínimo del año.

Evolución mensual del share (%) de las cadenas nacionales

Lunes-domingo | Total día | Total individuos | Total España



	Julio 20	Agosto 20	Septiembre 20	Octubre 20	Noviembre 20	Diciembre 20	Enero 21	Febrero 21	Marzo 21	Abril 21	Mayo 21	Junio 21	Julio 21
La 1	8,7	8,9	9,2	8,9	9,3	9,9	9,8	8,6	8,7	8,3	8,2	8,1	8,9
La 2	2,9	3,1	2,9	2,7	2,8	3,2	2,9	2,9	2,8	2,8	2,8	2,7	2,8
Antena 3	11,1	11,5	12,7	12,8	12,8	13,2	13,6	14,3	14,4	13,8	14,0	13,4	13,1
Cuatro	5,0	5,2	5,4	5,2	5,2	5,1	5,3	5,1	5,0	5,1	5,4	6,7	5,2
Telecinco	14,8	13,2	14,0	14,8	15,8	14,0	13,8	15,2	16,3	16,2	15,2	16,8	17,0
laSexta	6,1	5,9	6,7	6,9	7,0	6,5	6,9	7,0	6,8	6,6	6,5	6,4	5,5
Autón. Pub.	7,8	7,5	7,9	8,5	8,2	8,3	8,8	8,3	8,0	8,0	8,2	7,9	7,4
TDT	31,1	32,1	29,6	28,0	27,0	26,9	26,5	26,5	26,3	26,6	27,2	26,4	28,3
Tv. Pago	8,6	8,6	8,1	8,6	8,3	8,9	8,5	8,5	8,2	8,9	8,9	8,1	7,9



Telecinco (17%; +0,2) crece en julio gracias al lunes viernes (18,1%; +0,5). Gana cuota entre las mujeres (20%; +0,9) y los niños de 4-12 años (13,3%; +1,6).



Antena 3 (13,1%; -0,3) reduce em lunes-viernes (13,8%; -0,5), pero crece el fin de semana (11,5%; +0,7). Pierde el liderazgo entre los hombres (10,8%; -0,6) y baja en el target de 25-44 años (9,5%; -0,9).



La 1 (8,9%; +0,8) mejora en la franja de mañana (11,5%; +3,6) y Access sobremesa (10,5%; +3,3) gracias a los JJOO Crece en todos los targets de sexo y edad, destacando entre los hombres (9,5%; +1,6).



laSexta (5,5%; -0,9) registra su mínimo mensual desde agosto 2013 (5,3%) con bajada en todas las franjas y targets. Pierde 2 puntos en la franja de mañana (7,8%) con el parón de Aruser@s



Cuatro (5,2%; -1,5) pierde cuota debido a la finalización de la primera fase de la Eurocopa. Cae sobre todo en el fin de semana (5,8%; -2,2) y entre los jóvenes de 13-24 años (5,3%; -3,4).



Ten (0,8%; +0,1) registra su mejor dato mensual histórico. Destaca su mejora en el periodo de lunes-viernes (0,9%; +0,1) y en la franja de prime time (0,7%; +0,1)



Teledeporte (1,5%; +0,9) crece hasta su mejor marca mensual desde agosto 2016 (3%), con los JJOO de Río de Janeiro. Consigue aumentar 1,6 puntos en la franja de sobremesa (2,3%) gracias al Tour de Francia.



La 7 Región de Murcia (4,8%; +0,7) registra el mejor mes de julio desde que comenzó a emitir y el tercer mejor mes de su historia.



TRECE (2,3%; +0,1) iguala su mejor dato del año 2021 y sube hasta la 9ª posición del ranking de cadenas



FOX (0,29%; =) escala al liderato de la TV de pago en julio, tras la bajada de Eurosport (0,2%; -0,11).

Los canales TDT (28,3%) ganan terreno a los canales generalistas (52,6%) en el mes de julio

Share (%) de la televisión en España por grupos de cadenas

Lunes-domingo | Total día | Total individuos | Total España

Rk.	Operador	Jul 21		Dif. ant.
1	Generalistas	52,6	↓	-1,5
2	TDT	28,3	↑	1,9
3	Tv Pago	7,9	↓	-0,2
4	Autón. Pub.	7,4	↓	-0,5
5	Otras	3,2	↑	0,3

RTVE (15,2%) es el grupo más beneficiado este mes gracias al inicio de la cobertura de los JJ00 en La 1 y Teledeporte

Share (%) de los Operadores de televisión nacional en abierto

Lunes-domingo | Total día | Total individuos | Total España

Rk.	Operador	Jul 21		Dif. ant.
1	Mediaset	30,6	↓	-0,6
2	Atresmedia	25,6	↓	-1,3
3	RTVE	15,2	↑	1,8
4	Vevo TV	2,3	↑	0,1
5	Net TV	2,3	↑	0,1

La Eurocopa 2020 en Telecinco sube a lo alto de los programas más seguidos del mes de julio

El final de la edición de **'Supervivientes: Perdidos en Honduras'** es el programa de entretenimiento más seguido del mes.

Las noticias de sobremesa de **Antena 3** son un mes más los informativos más vistos en TV, y también el programa más seguido del canal.

Ranking de los 25 programas más vistos en el mes

Lunes-domingo | Total día | Total individuos | Total España

Rk.	Cadena	Programa	Emis.	Hora	Dur.	Miles	Share
1	Telecinco	FUTBOL: EUROCOPA (PENALTIS)	3	22:33	12	10.519	65,4
2	Telecinco	FUTBOL: EUROCOPA (PRORROGA)	4	22:07	41	8.574	54,8
3	Telecinco	FUTBOL: EUROCOPA	6	20:30	112	6.238	46,3
4	Telecinco	FUTBOL: EUROCOPA (PREVIO)	6	20:13	17	2.972	28,1
5	Telecinco	SUPERVIVIENTES: PERDIDOS EN HONDURAS	5	22:53	176	2.342	26,5
6	Telecinco	SUPERVIVIENTES: PERDIDOS EN HONDURAS. EXPRES	4	22:03	62	2.267	17,2
7	Telecinco	SUPERVIVIENTES: CONEXION HONDURAS EXPRES	2	22:09	52	2.187	16,4
8	Antena 3	ANTENA 3 NOTICIAS 1	22	14:59	37	2.173	19,5
9	Antena 3	PASAPALABRA	23	20:05	66	2.021	21,8
10	Antena 3	ANTENA 3 NOTICIAS 2	22	21:07	31	1.991	19,0
11	Telecinco	SUPERVIVIENTES: TIERRA DE NADIE	2	23:21	147	1.950	24,3
12	Antena 3	MI HIJA	5	22:47	93	1.907	15,7
13	Antena 3	MUJER	8	23:18	75	1.881	17,3
14	Antena 3	DEPORTES	8	15:35	10	1.829	15,8
15	Antena 3	ANTENA 3 NOTICIAS 1 FIN DE SEMANA	10	15:03	33	1.820	17,5
16	Telecinco	SUPERVIVIENTES: CONEXION HONDURAS	4	22:48	180	1.801	19,9
17	Telecinco	INFORMATIVOS TELECINCO 15:00	22	14:59	39	1.801	16,1
18	Antena 3	LA VOZ KIDS	5	22:39	135	1.625	17,2
19	Antena 3	MASK SINGER: ADIVINA QUIEN CANTA	3	22:56	139	1.618	16,9
20	Telecinco	SALVAME NARANJA	21	16:55	187	1.568	17,5
21	Telecinco	INFORMATIVOS TELECINCO 15:00 FIN DE SEMANA	10	14:59	38	1.568	15,2
22	Antena 3	LA RULETA DE LA SUERTE	22	13:52	66	1.529	17,7
23	Telecinco	SALVAME LIMON	21	15:59	55	1.501	13,8
24	Telecinco	INFORMATIVOS TELECINCO 21:00	19	21:06	34	1.424	14,1
25	La 1	JUEGOS OLIMPICOS: FUTBOL	5	11:13	87	1.411	27,1

Los penaltis de las semifinales de la Eurocopa entre España e Italia son la emisión más vista del año en TV con 14.170.000 espectadores

Telecinco consigue 21 de las 25 emisiones más vistas del mes de julio.

La entrega del bote de **'Pasapalabra'** el 1 de julio es la emisión no deportiva más seguida del mes con 4.384.000 espectadores y el 30,8% de share.

Ranking de las 25 emisiones más vistas en el mes

Lunes-domingo | Total día | Total individuos | Total España

Rk.	Cadena	Programa	Fecha	Hora	Dur.	Miles	Share
1	Telecinco	PENALTIS FUTBOL:EUROCOP / ITALIA-ESPAÑA:SF	6-jul.	23:29	11	14.170	72,9
2	Telecinco	PRORROGA FUTBOL:EUROCOPIA / ITALIA-ESPAÑA:SF	6-jul.	22:50	39	13.508	69,2
3	Telecinco	FUTBOL:EUROCOPIA / ITALIA-ESPAÑA:SF	6-jul.	21:00	110	11.767	66,3
4	Telecinco	PENALTIS FUTBOL:EUROCOP / SUIZA-ESPAÑA:1/4	2-jul.	20:30	12	9.240	69,1
5	Telecinco	PENALTIS FUTBOL:EUROCOP / ITALIA-INGLATERRA:FINAL	11-jul.	23:40	14	8.748	55,5
6	Telecinco	PRORROGA FUTBOL:EUROCOPIA / SUIZA-ESPAÑA:1/4	2-jul.	19:50	40	8.570	66,0
7	Telecinco	PRORROGA FUTBOL:EUROCOPIA / ITALIA-INGLATERRA:FINAL	11-jul.	22:56	43	7.801	49,4
8	Telecinco	FUTBOL:EUROCOPIA / SUIZA-ESPAÑA:1/4	2-jul.	18:00	110	7.730	61,8
9	Telecinco	FUTBOL:EUROCOPIA / ITALIA-INGLATERRA:FINAL	11-jul.	21:00	116	6.706	46,1
10	Telecinco	PREVIO FUTBOL:EUROCOPIA / BELGICA-ITALIA:1/4	2-jul.	20:45	15	5.348	45,4
11	Telecinco	PREVIO FUTBOL:EUROCOPIA / ITALIA-ESPAÑA:SF	6-jul.	20:44	16	5.176	40,1
12	Telecinco	PRORROGA FUTBOL:EUROCOPIA / INGLATERRA-DINAMARCA:SF	7-jul.	22:53	43	4.877	33,8
13	Telecinco	POST FUTBOL:EUROCOPIA / ITALIA-INGLATERRA:FINAL	11-jul.	23:54	23	4.764	38,6
14	Telecinco	FUTBOL:EUROCOPIA / BELGICA-ITALIA:1/4	2-jul.	21:00	116	4.748	37,9
15	Antena 3	PASAPALABRA	1-jul.	21:50	81	4.348	30,8
16	Telecinco	FUTBOL:EUROCOPIA / INGLATERRA-DINAMARCA:SF	7-jul.	21:00	112	3.897	29,8
17	Telecinco	PREVIO FUTBOL:EUROCOPIA / SUIZA-ESPAÑA:1/4	2-jul.	17:40	19	3.122	30,1
18	Antena 3	ANTENA 3 NOTICIAS 2	1-jul.	20:59	30	3.063	29,2
19	Telecinco	POST FUTBOL:EUROCOPIA / BELGICA-ITALIA:1/4	2-jul.	22:56	7	3.029	23,1
20	Antena 3	EL HORMIGUERO 3.0 / PABLO DIAZ	1-jul.	23:12	64	2.970	24,0
21	Antena 3	PASAPALABRA:ESPECIAL PABLO DIAZ	1-jul.	19:58	60	2.753	30,5
22	Telecinco	AHORA OLGA:EXPRESS	28-jul.	22:05	60	2.678	21,0
23	Telecinco	FUTBOL:EUROCOPIA / UCRANIA-INGLATERRA:1/4	3-jul.	21:01	109	2.676	25,8
24	Telecinco	PREVIO FUTBOL:EUROCOPIA / ITALIA-INGLATERRA:FINAL	11-jul.	20:43	17	2.666	24,3
25	Telecinco	SUPERVIVIENTES EXPRES	21-jul.	22:09	52	2.605	21,3

Teledporte ocupa las primeras posiciones del ranking de emisiones en TDT con el Tour de Francia y los juegos de Tokyo 2020

Ranking de las 25 emisiones más vistas en el mes en las temáticas en abierto

Lunes-domingo | Total día | Total individuos | Total España

Rk.	Cadena	Programa	Fecha	Hora	Dur.	Miles	Share
1	Teledporte	TOUR DE FRANCIA:LA LLEGADA / SAINT PAUL TROIS CHATEAUX-NIMES	8-jul.	16:02	88	598	5,5
2	Teledporte	JO BALONMANO / FRANCIA-ESPAÑA:FEMENINO	27-jul.	14:30	88	544	4,9
3	Trece	VIVA EL CINE ESPAÑOL.TV / PARIS BIEN VALE UNA MOZA	25-jul.	17:05	105	538	5,3
4	Teledporte	JO PRORROGA FUTBOL(D) / ESPAÑA-COSTA MARFIL	31-jul.	23:34	28	537	5,2
5	Teledporte	JO ATLETISMO(D)	31-jul.	19:15	43	534	5,8
6	Teledporte	TOUR DE FRANCIA:LA LLEGADA / ALBERTVILLE-VALENCE	6-jul.	16:22	74	533	5,0
7	Teledporte	JO TENIS / N.DJOKOVIC-P.CARREÑO BUSTA	31-jul.	10:09	47	531	14,5
8	Teledporte	JO BOXEO(D) / E.REYES PLA-V.LEVIT:PESO PESADO	27-jul.	15:08	8	531	4,7
9	Teledporte	JO GIMNASIA ARTISTICA(D) / EQUIPO:FEMENINO	27-jul.	16:01	127	527	5,1
10	Teledporte	JO ATLETISMO RESUMEN	31-jul.	20:55	13	526	5,8
11	Teledporte	TOUR DE FRANCIA:LA LLEGADA / LIBOURNE-SAINT EMILION	17-jul.	16:27	93	515	5,2
12	Energy	HAWAI 5.0 / ¿DONDE ESTABAS CUANDO LLOVIA TORRENCIALMENTE?	27-jul.	22:39	38	515	4,0
13	Nova	DOCTOR EN LOS ALPES / LAGRIMAS AMARGAS(2 PARTE)	3-jul.	21:04	56	501	5,2
14	Teledporte	TOUR DE FRANCIA / PAU-LUZ ARDIDEN	15-jul.	14:51	79	492	4,4
15	Nova	HERCAI	3-jul.	22:30	93	469	4,3
16	Trece	CINE / LE SEGUIAN LLAMANDO TRINIDAD	25-jul.	18:50	123	469	5,1
17	Nova	DOCTOR EN LOS ALPES / SIN ALIENTO(2 PARTE)	10-jul.	21:07	57	464	5,3
18	Teledporte	JO VOLEIBOL PLAYA(D) / POLONIA-ESPAÑA:MASCULINO	31-jul.	18:30	45	464	4,9
19	Trece	CINE / BUSCANDO JUSTICIA	25-jul.	22:30	91	462	3,8
20	Trece	CINE / NEVADA SMITH	4-jul.	20:17	133	460	4,2
21	Nova	HERCAI	24-jul.	22:00	166	460	4,9
22	Trece	CINE / DIFICIL DE MATAR	18-jul.	22:25	97	458	3,7
23	Nova	MADRE(ANNE)	18-jun.	21:24	76	440	3,5
24	Nova	DOCTOR EN LOS ALPES / RECHAZO	6-jun.	21:00	56	439	3,5
25	Trece	CINE / EL SARGENTO NEGRO	13-jun.	19:46	120	438	4,0

FOX (0,29%) recupera en julio el liderazgo de la TV de pago, con Calle 13 (0,26%) escalando a la 2ª posición

Share (%) de las cadenas de Pago

Lunes-domingo | Total día | Total individuos | Total España

Rk.	Cadena	Jul 21	Dif. ant.
1	FOX	0,29	↔ 0,00
2	Calle 13	0,26	↔ 0,00
3	AXN	0,24	↓ -0,04
4	TNT	0,24	↔ 0,00
5	Eurosport	0,20	↓ -0,11
6	Canal Hollywood	0,20	↑ 0,03
7	Comedy Central	0,18	↑ 0,01
8	NGC Wild	0,15	↓ -0,01
9	Nick Jr.	0,14	↑ 0,02
10	National Geographic	0,13	↑ 0,01
11	Canal Historia	0,13	↓ -0,03
12	AMC	0,13	↑ 0,01
13	Historia	0,12	↓ -0,02
14	SyFy	0,12	↔ 0,00
15	AXN White	0,12	↔ 0,00
16	FOX Life	0,11	↔ 0,00
17	#Vamos	0,11	↓ -0,05
18	TCM	0,11	↔ 0,00
19	Canal Cocina	0,11	↑ 0,01
20	DAZN F1	0,11	↑ 0,01
21	Cosmopolitan	0,11	↔ 0,00
22	Discovery	0,10	↓ -0,01
23	Eurosport 2	0,09	↑ 0,04
24	Nickelodeon	0,08	↓ -0,01
25	Viajar	0,08	↔ 0,00

Los grandes premios de Formula 1 en DAZN se establecen como lo más seguido de la TV de pago en julio

Las películas ‘El Regreso de la Momia’ en Canal Hollywood y ‘Jumanji: Bienvenidos a la Jungla’ en AXN son las únicas emisiones no deportiva que sobrepasan los 100.000 espectadores.

Ranking de las 25 emisiones más vistas en el mes en las temáticas de pago

Lunes-domingo | Total día | Total individuos | Total España

Rk.	Cadena	Programa	Fecha	Hora	Dur.	Miles	Share
1	DAZN F1	FORMULA 1 / G.P.GRAN BRETAÑA	18-jul.	16:03	118	405	3,9
2	DAZN F1	FORMULA 1 / G.P.AUSTRIA	4-jul.	15:03	84	310	2,9
3	DAZN F1	FORMULA 1:SESION CLASIFICATORIA / G.P.HUNGRIA	31-jul.	14:56	84	225	2,1
4	DAZN F1	PREVIO FORMULA 1 / G.P.GRAN BRETAÑA	18-jul.	14:00	123	172	1,8
5	DAZN F1	POST FORMULA 1 / G.P.GRAN BRETAÑA	18-jul.	18:01	79	133	1,4
6	DAZN F1	FORMULA 1:SESION CLASIFICATORIA / G.P.AUSTRIA	3-jul.	14:01	180	117	1,2
7	DAZN F1	FORMULA 1:SESION CLASIFICATORIA / G.P.GRAN BRETAÑA	17-jul.	16:43	142	114	1,2
8	Canal Hollywood	CINE / EL REGRESO DE LA MOMIA	11-jul.	17:52	117	105	1,1
9	DAZN F1	PREVIO FORMULA 1 / G.P.AUSTRIA	4-jul.	13:00	122	102	1,4
10	AXN	CINE / JUMANJI:BIENVENIDOS A LA JUNGLA	25-jul.	22:00	106	101	0,8
11	DAZN F1	POST FORMULA 1 / G.P.AUSTRIA	4-jul.	16:27	92	97	0,9
12	FOX	NEW AMSTERDAM	7-jul.	22:54	50	94	0,7
13	FOX	NEW AMSTERDAM	7-jul.	22:00	54	92	0,6
14	EUROSPORT	JO BALONCESTO / FRANCIA-ESTADOS UNIDOS:MASCULINO	25-jul.	14:00	122	89	0,9
15	#Vamos	POST TENIS:WIMBLEDON / N.DJOKOVIC-M.BERRETTINI	11-jul.	18:34	19	89	0,9
16	AXN	CINE / JUMANJI:BIENVENIDOS A LA JUNGLA	31-jul.	16:16	106	84	0,8
17	FOX	LOS SIMPSONS	17-jul.	14:30	25	84	0,9
18	TNT	CINE / MEN IN BLACK(HOMBRES DE NEGRO)	17-jul.	22:01	88	83	0,8
19	FOX	NEW AMSTERDAM	14-jul.	22:02	53	82	0,6
20	FOX	NEW AMSTERDAM	14-jul.	22:56	55	82	0,7
21	CALLE 13	CINE / ASESINATO EN SAINT-OMER	4-jul.	22:00	89	82	0,6
22	Canal Hollywood	CINE / THE MUMMY(LA MOMIA)	11-jul.	15:46	114	78	0,7
23	Eurosport	TOUR DE FRANCIA / PAU-LUZ ARDIDEN	15-jul.	13:39	240	77	0,8
24	TNT	CINE / ARMA LETAL 4	13-jul.	17:26	116	75	0,8
25	Canal Hollywood	CINE / EL ORIGEN DEL PLANETA DE LOS SIMIOS	26-jul.	22:00	94	75	0,6

TV3 (12,7%) registra su mínimo del año 2021 y pierde el liderazgo en Cataluña a favor de Telecinco (14,8%)

Share (%) de las cadenas AUTONÓMICAS

Lunes-domingo | Total día | Total individuos

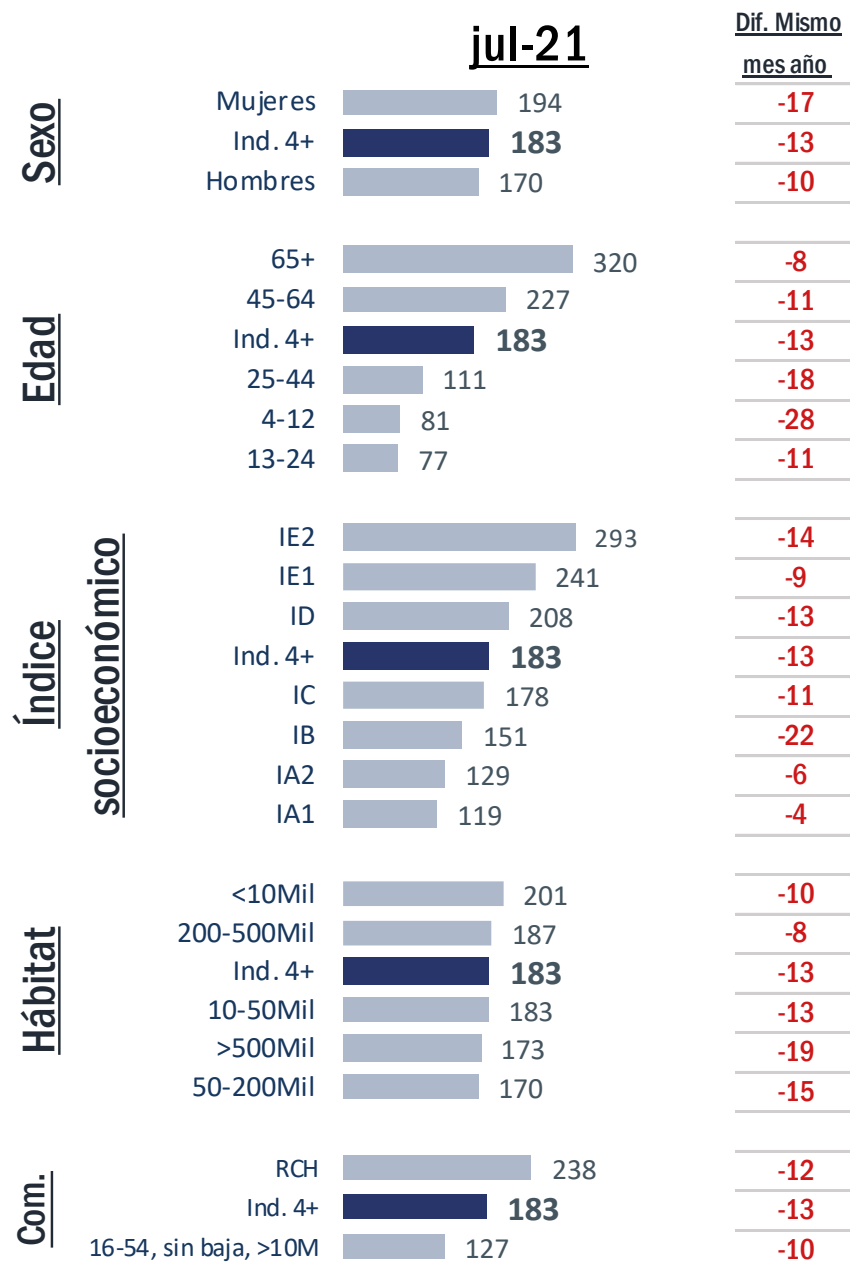
Rk.	Cadena	jul.-21		Dif. ant.
1	TV3	12,7	↓	-1,2
2	ETB2	10,2	↓	-0,2
3	Aragón TV	9,8	↓	-0,4
4	TVG	9,6	↓	-0,1
5	Canal Sur	7,4	↓	-0,4
6	TPA	7,0	↓	-0,2
7	CMM	6,7	↑	0,2
8	C. Extrem. TV	5,0	↓	-0,6
9	La 7TV	4,8	↑	0,7
10	Telemadrid	4,7	↓	-0,3
11	IB3	4,6	↓	-0,3
12	TV Canaria	4,5	↓	-2,0
13	À Punt	2,7	↓	-0,9
14	ETB1	2,5	↑	0,3
15	La 7	1,6	↑	0,1
16	3/24	1,4	↑	0,2
17	TPA2	1,0	↑	0,1
18	La 8	0,8	↔	0,0
19	TVG2	0,7	↓	-0,1
20	LaOtra	0,7	↓	-0,1
21	Super3/33	0,5	↔	0,0
22	AND-TV	0,3	↔	0,0
23	Esport3	0,3	↓	-0,1
24	ETB3	0,2	↔	0,0

(*) Share de cada autonómica en base a su ámbito correspondiente.

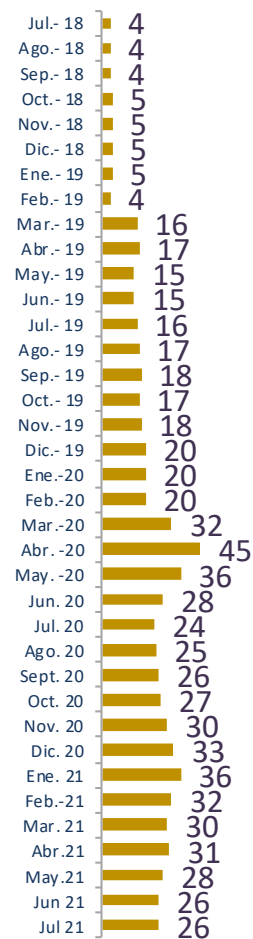
El consumo televisivo medio (183') desciende 13 minutos respecto a julio 2020 (196') pese a la emisión de grandes eventos deportivos

Minutos de consumo de la televisión en España

Lunes-domingo | Total día | Total individuos | Total España



Evolución del Consumo No TV



En lo que respecta al consumo NO TTV, este se sitúa en 26 minutos de media por individuo, 2 minutos más que el mismo mes de hace un año (24').



El reality culinario de La 1 'Masterchef' se establece con diferencia como lo más visionado en diferido del mes de julio. La novela 'Mujer' de Antena 3 logra colar varios episodios en el Top

Ranking de las 25 emisiones con más Timeshift en el mes

Lunes-domingo | Total día | Total individuos | Total España

Rk.	Cadena	Programa	Fecha	Hora	Dur.	Miles lineal	Miles dif.	Miles total	% Incremento
1	La 1	MASTERCHEF	6-jul.	23:00	147	1.355	673	2.028	50%
2	La 1	MASTERCHEF:PREVIO	6-jul.	22:12	48	790	613	1.403	78%
3	La 1	MASTERCHEF	13-jul.	23:00	170	2.023	553	2.575	27%
4	La 1	MASTERCHEF:PREVIO	13-jul.	22:11	49	2.051	444	2.494	22%
5	Movistar Estrenos	CINE / LOS CROODS:UNA NUEVA ERA	23-jul.	10:00	91	0	245	245	-
6	La 1	LEONARDO	1-jul.	22:11	50	718	196	914	27%
7	Telecinco	PENALTIS FUTBOL:EUROCOP / SUIZA-ESPAÑA:1/4	2-jul.	20:30	12	9.240	188	9.428	2%
8	Antena 3	MUJER	5-jul.	23:01	86	1.880	183	2.062	10%
9	Antena 3	LA VOZ KIDS:FINAL:PREVIO	23-jul.	22:26	19	1.701	174	1.875	10%
10	#0	SUPERNORMAL / EL DIA DE LA MADRE	9-jul.	22:00	24	17	173	190	1018%
11	Antena 3	MUJER	13-jul.	23:12	86	1.929	172	2.101	9%
12	Antena 3	MUJER	12-jul.	23:01	86	1.943	168	2.112	9%
13	Antena 3	MUJER	26-jul.	23:42	68	1.830	168	1.998	9%
14	#0	SUPERNORMAL / LA MUJER DEL AÑO	9-jul.	22:25	25	21	167	188	795%
15	Telecinco	AHORA OLGA:EXPRESS	28-jul.	22:05	60	2.678	166	2.844	6%
16	Antena 3	MUJER	19-jul.	23:01	86	1.797	165	1.962	9%
17	Antena 3	MUJER	20-jul.	23:02	80	1.969	161	2.130	8%
18	Antena 3	MI HIJA	25-jul.	23:40	85	1.797	158	1.954	9%
19	Movistar Estrenos	CINE / HASTA EL CIELO	9-jul.	10:00	116	4	157	161	3925%
20	Antena 3	LA VOZ KIDS:FINAL	23-jul.	22:45	164	1.829	153	1.982	8%
21	Antena 3	TIERRA AMARGA	12-jul.	17:45	73	1.167	152	1.319	13%
22	La 1	LEONARDO	8-jul.	22:13	47	994	150	1.144	15%
23	Antena 3	MI HIJA	18-jul.	22:13	101	2.115	147	2.262	7%
24	FOX	NEWAMSTERDAM	14-jul.	22:02	53	82	144	226	176%
25	Antena 3	MASK SINGER:ADIVINA QUIEN CANTA	14-jul.	22:59	132	1.456	143	1.599	10%



Ctra. Fuencarral-Alcobendas, nº 24
28049 Madrid
ESPAÑA
Tel.: (+34) 91 728 57 80

www.geca.es